

TEHNIŠKI DAN
1. RAZRED

POSKUSI Z VODO




četrtek, 7.5.2020
pripravila Mojca Štembergar

1. ČAROBNI KOZAREC

POTREBUJEMO:

▶ KOŠČEK PAPIRJA



▶ PLASTIČNI KOZAREC



▶ VODO IZ PIPE



NAVODILO ZA IZVEDBO:

1. V KOZAREC NALIJ VODO.



2. NA KOZAREC POSTAVI KOŠČEK PAPIRJA IN NANJ POLOŽI DLAN.



3. ZDAJ OBRNI KOZAREC IN PAPIR TER POČASI SPUSTI DLAN.



OGLEJ SI POSKUS NA LISTU.

MISLIŠ, DA BO VODA IZTEKLA IZ KOZARCA, KO GA BOŠ OBRNIL?

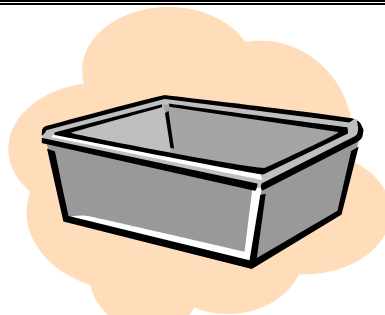


POSKUS IZVEDI NAD UMIVALNIKOM.

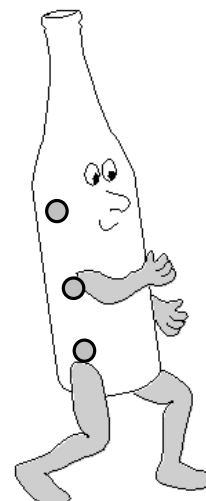
2. SILA CURKA

POTREBUJEMO:

- ▶ **PLASTIČNO KAD**



- ▶ **PLASTENKO S TREMI LUKNJCAMI**



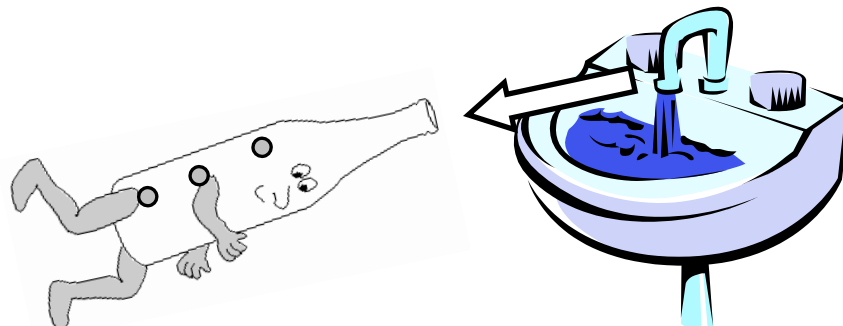
- ▶ **PODSTAVEK ZA PLASTENKO**
(NPR. PODSTAVEK OD LONČNICE, NIZKO PLASTIČNO POSODO, KOŠČEK LESA, PLOŠČAT KAMEN, KOS STIROPORJA...)

- ▶ **VODO IZ PIPE**




NAVODILO ZA IZVEDBO

1. NA MIZO POSTAVI PLASTIČNO KAD IN VANJO DAJ PODSTAVEK.
2. VZEMI PLASTENKO Z LUKNJCAMI IN VANJO NALIJ VODO IZ PIPE. **S PRSTI ZAMAŠI LUKNJICE** IN PRINESI PLASTENKO DO KADI.




3. POSTAVI PLASTENKO NA PODSTAVEK IN OPAZUJ, KAKO VODA IZTEKA IZ PLASTENKE.



OGLEJ SI POSKUS NA LISTU.

KAJ MISLIŠ, KAKO BO VODA IZTEKALA SKOZI LUKNJICE?
BO TEKLA IZ VSEH LUKNJIC ENAKO MOČNO?



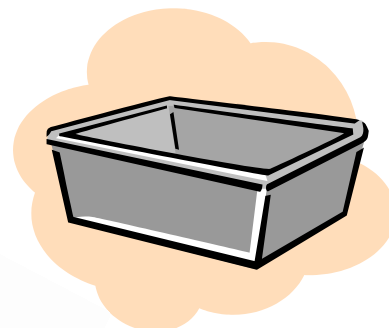
IZVEDI POSKUS. LAHKO GA VEČKRAT PONOVIŠ.

ALI SI PRAVILNO UGOTOVIL, KAKO BO IZTEKALA VODA?


3. POTAPLJAŠKI ZVON

POTREBUJEMO:

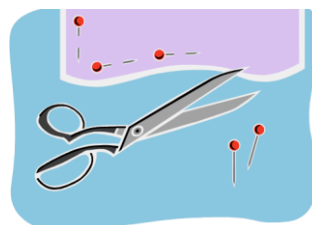
- ▶ PLASTIČNO KAD, NAPOLNJENO Z VODO




- ▶ ODREZANO PLASTENKO
(prosi starše za pomoč)



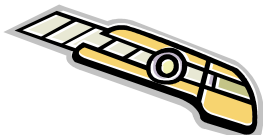
- ▶ SUHO KRPICO ALI ROBČEK



- ▶ LEPILO




- ▶ NOŽ

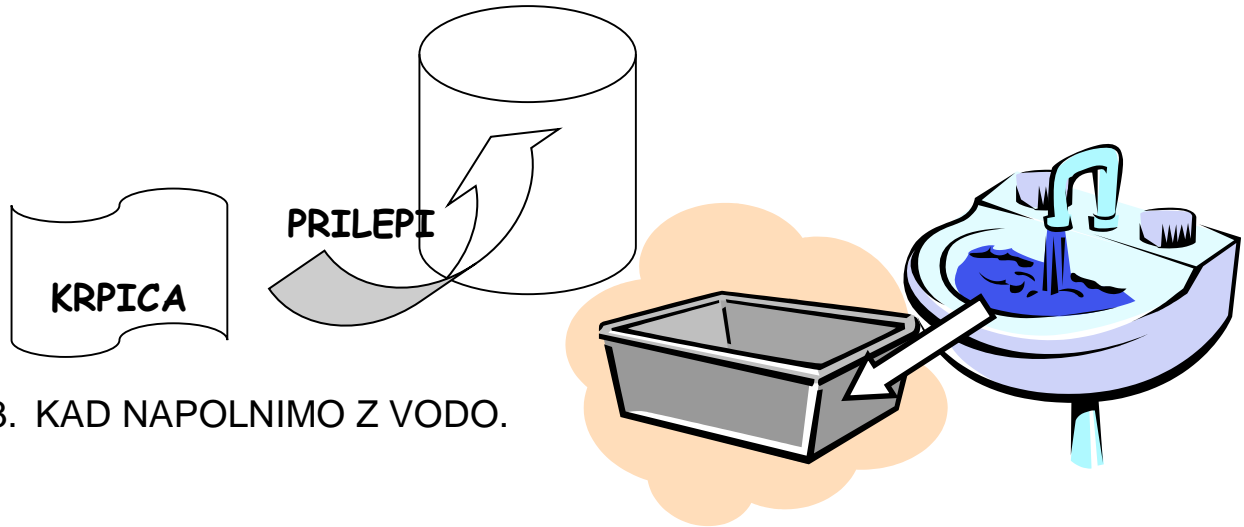


NAVODILO ZA IZVEDBO:

1. PLASTENKO ODREŽEMO PRIBLIŽNO NA POLOVICI.

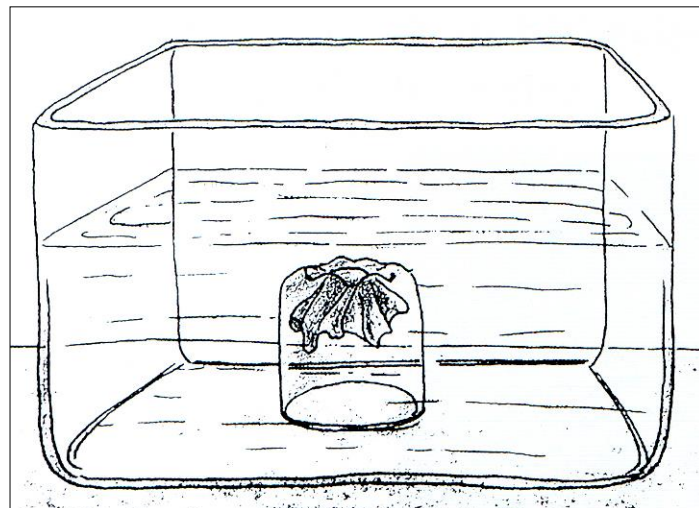


2. NA DNO V PLASTENKI PRILEPIMO SUH KOŠČEK KRPICE.




3. KAD NAPOLNIMO Z VODO.

4. PLASTENKO Z ODPRTINO NAVZDOL POTOPIMO V KAD Z VODO, NATO JO SPET DVIGNEMO IN POTIPAMO TKANINO.



OGLEJ SI POSKUS NA LISTU. PREDEN GA IZVEDEŠ, ODGOVORI NA SPODNJE VPRAŠANJE.

KAJ MISLIŠ, ALI BO KRPICA V PLASTENKI OSTALA SUHA, KO BOŠ IZVEDEL POSKUS?



IZVEDI POSKUS. LAHKO GA VEČKRAT PONOVIŠ.


4. SVEČA

POTREBUJEMO:

- ▶ PLITEV KROŽNIK
- ▶ SVEČO
- ▶ VŽIGALICE
- ▶ VODO
- ▶ KOZAREC

NAVODILO ZA IZVEDBO:

1. SVEČO POSTAVI NA KROŽNIK IN NANJ NALIJ NEKAJ VODE. PREVIDNO JO PRIŽGI.



2. GOREČO SVEČO POKRIJ S KOZARCEM.

KAJ MISLIŠ, KAJ SE BO ZGODILO?